



ENVOL Classic

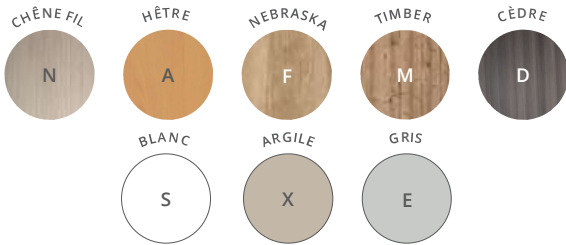
Les solutions de bureaux **Envol Classic** à réglage mécanique (manivelle) permettent d'adapter vos postes de travail à vos besoins et morphologies, en toute liberté et sans contrainte de branchement électrique. Robustes, ergonomiques et mobiles, les postes individuels ou multipostes **Envol Classic** vous accompagnent au sein de tous vos environnements de travail.



CARACTÉRISTIQUES



— Piétement métal —



— Plateaux décors imitation bois ou unis —



Téléchargez la
fiche technique



ENVOL Classic

GARANTIE
5 ANS



Bureau individuel

Roulettes

Roulettes optionnelles
avec freins.

Piétement

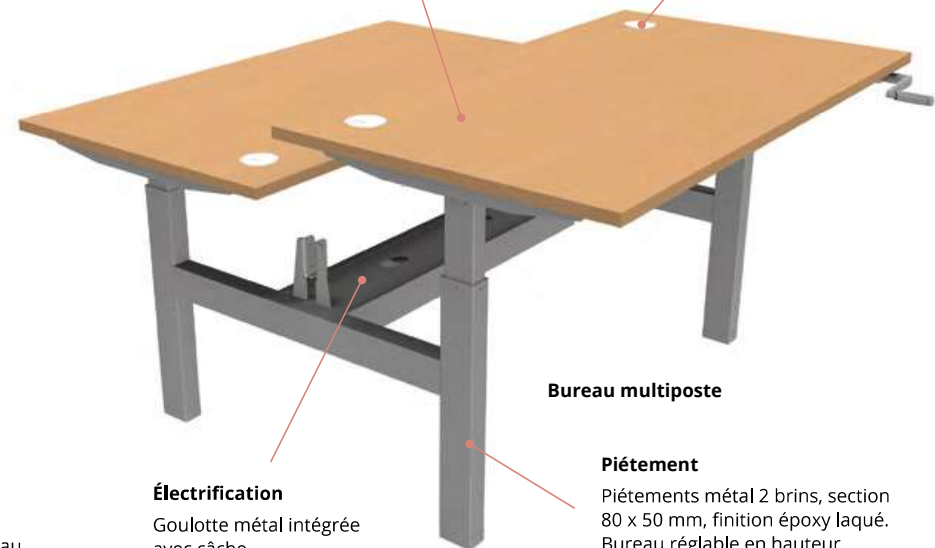
Piétements métal 2 brins,
section 80 x 50 mm, finition
époxy laqué. Bureau réglable
en hauteur mécaniquement de
H 71 à H 115 cm.

Plateau

Panneau mélaminé Structurex®
ép. 25 mm. Chants ABS anti- choc 2 mm.
Réglable en hauteur de H 71 à H 115 cm.

Électrification

Plateaux équipés de **2 obturateurs**
Ø 80 mm, d'un Top Access simple
ou d'une échancrure de 2 cm
pour le passage des câbles, selon
versions.



Bureau multiposte

Électrification

Goulotte métal intégrée
avec cache.

Piétement

Piétements métal 2 brins, section
80 x 50 mm, finition époxy laqué.
Bureau réglable en hauteur
mécaniquement de H 71 à H 115 cm,
finition époxy laqué.

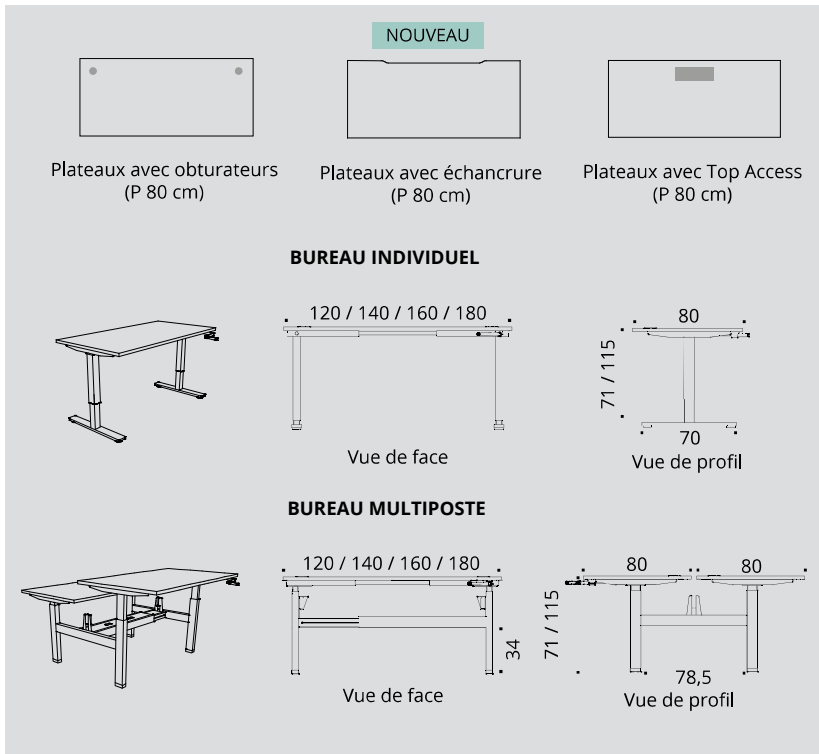


Réglage par manivelle
rétractable sous le plateau.



DESCRIPTIF TECHNIQUE

- Plateaux mélaminés Structurex® ép. 25 mm, avec chants ABS anti- choc 2 mm.
- Plateaux équipés de 2 obturateurs passe-câbles Ø80 mm (finition aluminium en standard), d'un Top Access simple (dim. utiles L 30,9 cm / P 11,6 cm), ou d'une échancrure de 2 cm pour le passage des câbles, selon versions. Goulotte d'électrification optionnelle.
- Structures télescopiques métal (individuelle ou multiposte) avec piétements 2 brins en tube d'acier de section 80 x 50 mm, finition époxy laqué. Hauteur des plateaux réglable mécaniquement (par manivelle) de H 71 à H 115 cm.
- Pour bureau multiposte, goulotte métallique télescopique structurelle intégrée (avec cache) en position centrale.
- Système de réglage en hauteur mécanique, avec réglage par manivelle rétractable sous plateau.
- Charge maximale 80 kg / plateau.
- Vérins d'ajustement sous piétements pour réglage de niveaux.
- Jeu de 4 roulettes avec freins en option.
- Panneaux écrans H 70 cm disponibles en option.



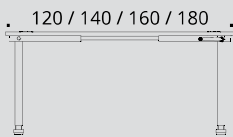
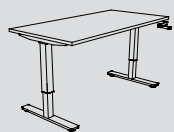
NOUVEAU

Plateaux avec obturateurs
(P 80 cm)

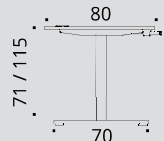
Plateaux avec échancrure
(P 80 cm)

Plateaux avec Top Access
(P 80 cm)

BUREAU INDIVIDUEL

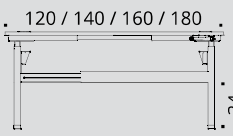
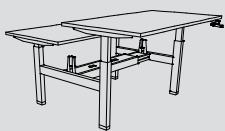


Vue de face

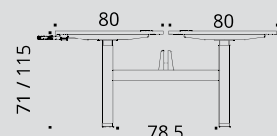


Vue de profil

BUREAU MULTIPOSTE

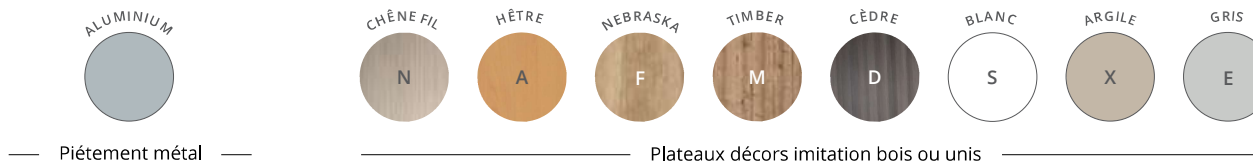


Vue de face

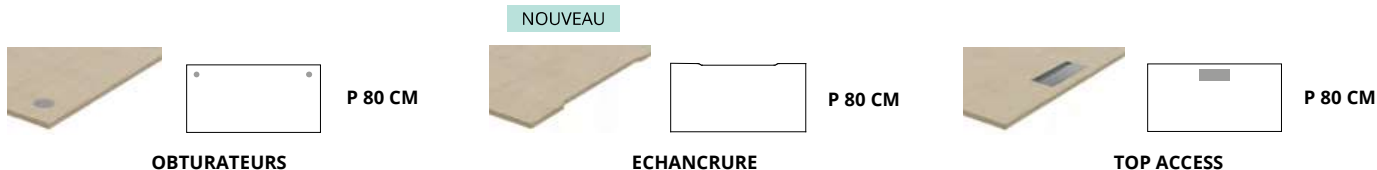


Vue de profil

ENVOL Classic




BUREAUX INDIVIDUELS à réglage mécanique



	Dim. (cm)	Réf.	Finition	Réf.	Finition	Réf.	Finition
Plans droits P 80 / H 71 - 115 cm Réglage par manivelle	L 120	DK491	+ []	DX671	+ []	DK531	+ []
	L 140	DK501	+ []	DX681	+ []	DK541	+ []
	L 160	DK511	+ []	DX691	+ []	DK551	+ []
	L 180	DK521	+ []	DX701	+ []	DK561	+ []

► Options

	Dim. (cm)	Réf.	Finition
Goulotte universelle 	P 12 / H 9 / L 60 H utile 8 cm	DP041K	ALUMINIUM
Jeu de 4 roulettes Pour poste individuel 	Sachet de 4 roulettes (Ø 60 mm) à bandage souple, munies de freins. Résistance 120 kg	DK654G	Noir



Description	● GRIS	● ROUGE	● BLEU	● VERT ACIDE
	Réf.	Réf.	Réf.	Réf.
Panneaux écrans acoustiques tissus H 70 cm Attaches incluses 	Pour plan L 120: DQ021E Pour plan L 140: DQ031E Pour plan L 160: DQ041E Pour plan L 180: DQ051E	Pour plan L 120: DQ021V Pour plan L 140: DQ031V Pour plan L 160: DQ041V Pour plan L 180: DQ051V	Pour plan L 120: DQ021T Pour plan L 140: DQ031T Pour plan L 160: DQ041T Pour plan L 180: DQ051T	Pour plan L 120: DQ021I Pour plan L 140: DQ031I Pour plan L 160: DQ041I Pour plan L 180: DQ051I





Société Européenne d'Équipements
46/48 Rue Gay LUSSAC, 94 430 CHENNEVIÈRES SUR MARNE
☎ : 01.56.86.17.30 - commercial@s-2-e.com - www.s-2-e.com



— Piétement métal —



Plateaux décors imitation bois ou unis

ENVOL Classic

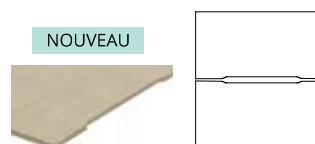


BUREAUX MULTIPOSTES à réglage mécanique



P 163 CM


OBTURATEURS



NOUVEAU

P 163 CM

ECHANCRURE



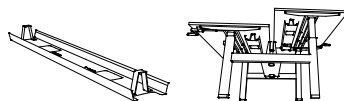
P 163 CM

TOP ACCESS

	Dim. (cm)	Réf.	Finition	Réf.	Finition	Réf.	Finition
2 Plans droits P 80 cm face à face P 163 / H 71 - 115 cm Réglage par manivelle	L 120	DK571	+	DX711	+	DK611	+
	L 140	DK581	+	DX721	+	DK621	+
	L 160	DK591	+	DX731	+	DK631	+
	L 180	DK601	+	DX741	+	DK641	+

► Options

Goulottes techniques d'électrification
P 16 / H 8 cm
H utile 4 cm



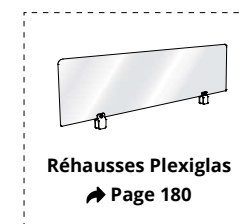
Dim. (cm)

L 90 pour plan L 120
L 110 pour plan L 140
L 130 pour plan L 160
L 150 pour plan L 180

ALUMINIUM

Réf.

AZ201K
AZ211K
AZ221K
AZ231K



GRIS

ROUGE

BLEU

VERT ACIDE

Description

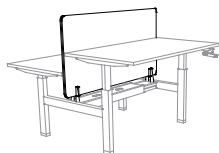
Réf.

Réf.

Réf.

Réf.

Panneaux écrans acoustiques tissus
H 70 cm
Pincés inclus dans le piétement



Pour plan L 120
Pour plan L 140
Pour plan L 160
Pour plan L 180

DQ063E
DQ073E
DQ083E
DQ093E

DQ063V
DQ073V
DQ083V
DQ093V

DQ063T
DQ073T
DQ083T
DQ093T

DQ063I
DQ073I
DQ083I
DQ093I

